



COOPERATIVA MIXTA NUESTRO PORVENIR LIMITADA (COMINPOL)

El Paraíso, Omoa, Cortes

Tel. 2608-5966

R.T.N.: 08019014658880



El paraíso, Omoa Cortes 04 de Mayo del 2016.

Lic. Fredy Espinoza Mondragón
Director Ejecutivo
CONSUCOOP

Estimado Lic. Espinoza:

La Junta Directiva de la Cooperativa Mixta Nuestro Porvenir Limitada COMINPOL, por este medio autoriza la publicación de los Estados Financieros en su página web.


Agradeciendo de antemano la atención prestada.

Atentamente


Alex Yubiny Portillo Portillo
Presidente Junta Directiva
COMINPOL



CC. Archivo







**COOPERATIVA MIXTA NUESTRO PORVENIR
LIMITADA (COMINPOL)
EL PARAÍSO, OMOA, CORTES
R.T.N.: 08019014658880
BALANCE GENERAL
(LEMPIRAS)**



AL 31 DE DICIEMBRE 2015

		2015	2014	VARIACION	
				Aumento o	%
				Disminución	
ACTIVO	Notas				
Disponibilidades	2	97729.53	239,734.01	-142004.48	-145.30%
Prestamos (Neto)	3	2899009.77	2772,345.15	126664.62	4.37%
Cuentas por cobrar	4	16007.28	8,055.49	7951.79	49.68%
Propiedad, Instalaciones y equipo (Neto)	5	27735.68	35,448.93	-7713.25	-27.81%
Otros Activos	6	40.00		40.00	100.00%
Suma el activo		3040522.26	3055,583.58	-15061.32	-0.50%
Pasivo					
Exigibilidades Financieras	7	471283.39	599,006.54	-127723.15	-27.10%
Cuentas por pagar	8	130072.35	163,498.58	-33426.23	-25.70%
Otros pasivos	9	104614.17	104,614.98	-0.81	0.00%
Suma el pasivo		705969.91	867,120.10	-161150.19	-22.83%
Capital y Patrimonio	11				
Aportaciones		1824589.31	1683,192.13	141397.18	7.75%
Reserva Patrimonial		415026.32	396,920.83	18105.49	4.36%
Reserva Legal		76240.44	72,234.12	4006.32	5.25%
Reserva Comité de Educación		3368.88	2,166.98	1201.90	35.68%
Excedentes del periodo		15327.40	33,949.42	-18622.02	-121.49%
Excedentes acumulados					
Suma el capital y patrimonio		2334552.35	2188,463.48	146088.87	6.26%
Suma el pasivo, capital y patrimonio		3040522.26	3055,583.58	-15061.32	-0.50%



**COOPERATIVA MIXTA NUESTRO PORVENIR
LIMITADA (COMINPOL)
EL PARAÍSO, OMOA, CORTES
R.T.N.: 08019014658880
ESTADO DE EXCEDENTE SOCIAL
(LEMPIRAS)**



AL 31 DE DICIEMBRE 2015

		2015	2014	VARIACION	
				Aumento o	%
				Disminución	
Ingresos de Operación					
Ingresos sobre prestamos a afiliados	12	835007.36	951,522.82	-116515.46	-13.95%
Ingreso neto con no cooperativistas	11	2091.21	415.33	1675.88	80.14%
Menos Gastos financieros	13	54886.15	64,544.33	-9658.18	-17.60%
Excedente Financiero		782212.42	887,393.82	-105181.40	-13.45%
Excedente neto financiero		782212.42	887,393.82	-105181.40	-13.45%
Menos Gastos de Operación y Administración					
Gastos de Operación y Administración	14	699416.96	748,762.13	-49345.17	-7.06%
Depreciaciones y amortizaciones	15	8913.25	9,402.36	-489.11	-5.49%
Gastos Provisión para créditos de dudosa recuperación	16	51862.71	40,440.90	11421.81	22.02%
Suman los gastos de Operación y Administración		760192.92	798,605.39	-38412.47	-5.05%
Excedente de Operación Bruto		22019.50	88,788.43	-66768.93	-303.23%
Otros Ingresos y (gastos)					
Otros ingresos con afiliados	17	24775.00	13,329.00	11446.00	46.20%
Otros gastos periodos anteriores		4640.04	1,795.05	2844.99	61.31%
Total ingresos y (gastos)		20134.96	11,533.95	8601.01	42.72%
Excedente Bruto		42154.46	100,322.38	-58167.92	-137.99%