


**Estado de Resultados (LEMPIRAS)**  
Al 31/12/2016

<b>INGRESOS</b>			<b>4,146,952.97</b>
PRODUCTOS FINANCIEROS		4,145,852.97	
MONEDA NACIONAL	4,145,852.97		
INTERESES	3,877,572.55		
Otros Ingresos Financieros	268,280.42		
OTROS PRODUCTOS		1,100.00	
MONEDA NACIONAL		1,100.00	
Otros Productos	1,100.00		
<b>GASTOS</b>			<b>4,073,835.31</b>
GASTOS FINANCIEROS		1,567,473.41	
MONEDA NACIONAL		1,567,473.41	
INTERESES	1,316,247.55		
OTROS GASTOS FINANCIEROS	251,225.86		
GASTOS DE ADMINISTRACION		2,506,361.90	
MONEDA NACIONAL		2,506,361.90	
CONSEJEROS Y DIRECTORES	916,782.63		
FUNCIONARIOS Y EMPLEADOS	531,882.07		
IMPUESTOS Y CONTRIBUCIONES	29,999.62		
HONORARIOS PROFESIONALES	187,800.00		
ARRENDAMIENTOS	10,465.00		
REPARACIÓN, USO Y MANTENIMIENTO	38,092.63		
SEGURIDAD Y VIGILANCIA	25,223.00		
MERCADEO	42,085.70		
AMORTIZACION DE PRIMAS DE SEGURO	1,800.00		
DEPRECIACIONES Y AMORTIZACIONES	182,573.50		
PAPELERIA Y UTILES	107,831.55		
GASTOS DIVERSOS	431,826.20		


Utilidad o Pérdida del Periodo..... **73,117.66**


  
Presidente Junta Directiva



  
Contador General



  
Gerente General





**OFICINA PRINCIPAL**  
**Balance General (LEMPIRAS)**  
**Al 31/12/2016**

**ACTIVOS**

**PASIVO Y PATRIMONIO**

<b>Disponibilidades</b>	<b>3,437,044.15</b>	<b>Exigibilidades Inmediatas</b>	<b>451,470.02</b>
Moneda Nacional	3,437,044.15	Moneda Nacional	451,470.02
Caja	40,315.32	Acreedores Varios	5,768.76
Depositos En El Banco Del Interior	3,396,728.83	Excedentes Por Distribuir	39,372.49
<b>Inversiones</b>	<b>5,393,205.22</b>	Intereses Por Pagar	5,742.78
Moneda Nacional	5,393,205.22	Cuentas Por Pagar	400,645.99
Inversiones En Valores	5,393,205.22	<b>Exigibilidades Por Depósitos</b>	<b>7,493,633.59</b>
<b>Prestamos Descuentos Y Negociaciones</b>	<b>16,053,610.91</b>	Moneda Nacional	7,493,633.59
Moneda Nacional	16,053,610.91	Depositos De Ahorro	2,510,706.75
Vigentes	16,053,610.91	Depositos A Plazo	4,982,924.84
<b>Cuentas Y Documentos Por Cobrar</b>	<b>233,853.87</b>	<b>Provisiones De Valuacion</b>	<b>1,575,914.40</b>
Moneda Nacional	233,853.87	Moneda Nacional	1,575,914.40
Deudores Varios	21,409.99	Provisión Para Creditos Dudosos	791,061.47
Gastos A Recuperar	257.00	Depreciación Acumulada De Edificios	184,499.73
Intereses Sobre Prestamos Descuentos Y Negociaciones Por Cobrar	167,149.55	Depreciación Acumulada De Mobiliario Y Equipo	413,646.78
Intereses Y Dividendos Sobre Inversiones Por Cobrar	45,037.33	Depreciación Acumulada De Instalaciones	70,547.20
<b>Activos Eventuales</b>	<b>382,300.30</b>	Amortización Acumulada De Activos Eventuales	95,038.57
Moneda Nacional	382,300.30	Amortización Acumulada De Activos Intangibles	21,100.65
Inmuebles	382,300.30	<b>Provisiones Eventuales</b>	<b>1,018,410.14</b>
<b>Activos Fijos</b>	<b>4,024,063.06</b>	Moneda Nacional	1,018,410.14
Moneda Nacional	4,024,063.06	Provisión Para Prestaciones Sociales	284,190.05
Bienes Raices	3,379,928.65	Provisiones Especiales	734,220.09
Mobiliario Y Equipo De Oficina	644,134.41	<b>Patrimonio Primario</b>	<b>18,941,110.83</b>
<b>Cargos Diferidos</b>	<b>8,261.94</b>	Moneda Nacional	18,941,110.83
Moneda Nacional	8,261.94	Aportaciones	13,238,101.03
Gastos Pagados Por Anticipado	8,261.94	Reserva Legal	5,703,009.80
<b>Activos Intangibles</b>	<b>21,317.19</b>	<b>Patrimonio Complementario</b>	<b>73,117.66</b>
Moneda Nacional	21,317.19	Moneda Nacional	73,117.66
Programas Y Aplicaciones Informaticas	21,317.19	Excedentes (Deficit) Del Periodo	73,117.66

Presidente Junta Directiva



Contador General



Gerente General

